Vinnie Branigan's Sd.Kfz. 221



The internal crew compartment detail includes several photo-etched brass parts, although if showing these on the finished model, it would pay to consult further references, since parts are provided that are not depicted on the instructions.

Die Details des Innenraums für die Besatzung umfassen mehrere Fotoätzteile aus Messing. Wenn diese am fertigen Modell gezeigt werden sollen, lohnt es sich, weitere Referenzen zu konsultieren, da Teile mitgeliefert werden, die nicht in der Bauanleitung abgebildet sind.



The completed model. Although I've replaced some of the hasps on the stowage boxes, there are a lot I haven't replaced, so there's plenty of scope for after market sets.

Das fertige Modell. Obwohl ich einige der Verschlüsse an den Staukästen ersetzt habe, gibt es viele, die ich nicht ersetzt habe, so dass es viel Spielraum für Nachrüstsätze gibt.

Both headlight lenses are supplied in clear styrene, but no armoured covers are supplied as an alternative.

Beide Scheinwerfergläser werden in klarem Styrol geliefert, aber es werden keine gepanzerten Abdeckungen als Alternative mitgeliefert.

▲ Three-quarter rear view of the left hand side.

Dreiviertelansicht der linken Seite von hinten.



▲ Three-quarter front view of the right hand side from above, showing the anti-grenade screens.

Dreiviertelansicht der rechten Seite von oben, mit den Granatschutzgittern.



Rear left wheel, showing the armoured hub, jack, fire extinguisher, and tool box detail.

Linkes Hinterrad mit gepanzerter Nabe, Wagenheber, Feuerlöscher und Details der Werkzeugkiste.

Right front wheel. If you look really closely, you can see that the width indicator has been broken off and mended....several times. Possibly the reason why I'll always try and replace these with brass (if I can).

Rechtes Vorderrad. Wenn man genau hinschaut, kann man sehen, dass der Breitenanzeiger mehrmals abgebrochen und geflickt wurde. Möglicherweise der Grund, warum ich immer versuche, diese durch Messing zu ersetzen (wenn ich kann).



A view down into the rear of the crew compartment, albeit through the anti-grenade screens.

Ein Blick in den hinteren Teil des Mannschaftsraums, allerdings durch die Granatschutzgitter hindurch.

Vinnie Branigan's Sd.Kfz. 222

The chassis is the first assembly, including metal springs for the suspension, and can also be easily converted to a working steering assembly.

Das Fahrgestell ist die erste Baugruppe, einschließlich Metallfedern für die Aufhängung, und kann auch leicht zu einer funktionierenden Lenkung umgebaut werden.





Once the chassis is complete, the construction of the lower hull begins. Fully detailed inside and out, with separate mudguards front and back.

Sobald das Fahrgestell fertig ist, beginnt der Bau der unteren Wanne. Vollständig detailliert innen wie außen, mit separaten Kotflügeln vorne und hinten.



Here you can see the completed gun assembly. It's extremely detailed and as I discovered, extremely fragile.

Hier sehen Sie das fertige Geschütz. Es ist extrem detailliert und, wie ich festgestellt habe, extrem zerbrechlich.

The model has been finished in Lifecolor dunkelgelb acrylic.

Das Modell wurde mit Lifecolor Acryl dunkelgelb lackiert.



This left hand side picture shows the jack stowed on the rear left mudguard, along with the large stowage box, another fitted to the left hand crew access hatch and the rear Notek convoy light.

Auf diesem Bild der linken Fahrzeugseite ist der Wagenheber auf dem hinteren linken Kotflügel verstaut, zusammen mit dem großen Staukasten, einem weiteren an der linken Innenraum-zugangsluke und dem hinteren Notek-Kolonnenscheinwerfer.

Three-quarter, front right hand view from above. Although little can be seen inside the crew or fighting compartment from this angle, one can at least appreciate the tight fit that it must have been to operate in this area.

Dreiviertelansicht von oben rechts vorne. Obwohl aus diesem Blickwinkel nur wenig vom Inneren des Mannschafts- oder Kampfraums zu sehen ist, kann man zumindest erahnen, wie eng es in diesem Bereich gewesen sein muss.

From above, more of the internal detail is visible, although in heavy shadow.

Aus der Vogelperspektive sind mehr Details im Inneren zu erkennen, wenn auch im Schatten.

The jack in its stowing bracket, along with the jack block in this case shown below it.

Der Wagenheber in seiner Halterung, zusammen mit dem Wagenheberblock, der in diesem Fall darunter zu sehen ist.

Roland Greth's Sd.Kfz. 247

ICM's Sd.Kfz. 247 Ausf. B was brought out in 2020. The quality of the kit is so far OK. The kit's wheels and tool clasps were replaced with 3D printed resin parts. Also, the fire extinguisher and the rear light were replaced with better detailed parts.

ICMs Sd.Kfz. 247 Ausf. B wurde im Jahr 2020 herausgebracht. Die Qualität des Bausatzes ist soweit in Ordnung. Die Räder und Werkzeughalterungen des Bausatzes wurden durch 3D-gedruckte Resinteile ersetzt. Auch der Feuerlöscher und das Rücklicht wurden durch besser detaillierte Teile ersetzt.

Here seen from the left rear. The model was airbrushed first with a mix of Tamiya XF63 and ca. 20% X22. A second coat with MRP034 Tank Grey gave the desired finish. The weathering was done with pigments.

Hier von hinten links gesehen. Das Modell wurde zunächst mit einer Mischung aus Tamiya XF63 und ca. 20% X22 geairbrusht. Ein zweiter Anstrich mit MRP034 Tank Grey brachte das gewünschte Finish. Die Verwitterung wurde mit Pigmenten durchgeführt.

A view into the rear of the fighting compartment. Not very much is known anymore about how the vehicle looked in the inside.

Ein Blick in den hinteren Teil des Kampfraums. Es ist nicht mehr viel darüber bekannt, wie das Fahrzeug im Inneren aussah.

And here a view into the frontal area of the driver's compartment.

Und hier ein Blick in den vorderen Bereich des Fahrers.